


BALANCE GENERAL CONSOLIDADO COMPARATIVO AL 31 DE DICIEMBRE DE 2008

	2008	2007	VARIACION ABSOLUTA
REALIZABLE A CORTO	722.178.470.477	728.420.640.569	-6.242.170.092
DISPONIBILIDADES	240.333.351.570	260.371.362.410	-20.038.010.840
CAJA	17.594.858.133	27.531.468.439	-9.936.610.306
DEPOSITOS	222.738.493.437	232.839.893.971	-10.101.400.534
CREDITOS	476.532.099.002	463.404.960.386	13.127.138.616
PRESTAMOS	466.920.533.448	444.615.730.366	22.304.803.082
(PREVISION ACUM. POR INCOBRABLES)	-7.172.162.827	-4.867.229.141	-2.304.933.686
INTERESES DEVENGADOS	9.400.075.239	8.965.792.930	434.282.309
OTROS CREDITOS	7.383.653.142	14.690.666.231	-7.307.013.089
OTROS ACTIVOS	5.313.019.905	4.644.317.773	668.702.132
DIVERSOS	108.531.033	0	108.531.033
GASTOS PAGADOS POR ADELANTADO	5.204.488.872	4.644.317.773	560.171.099
REALIZABLE A LARGO PLAZO	391.980.309.887	295.659.003.494	96.321.306.393
COLOCACIONES	0	10.000.000.000	-10.000.000.000
CDA BANCOS DEL PAIS	0	10.000.000.000	-10.000.000.000
CREDITOS	325.870.482.436	235.465.174.585	90.405.307.851
PRESTAMOS	316.910.969.470	228.131.480.719	88.779.488.751
PRESTAMOS EN GESTION JUDICIAL	31.744.254.492	21.355.093.697	10.389.160.795
PRESTAMOS EN GESTION JUDICIAL TARJETAS	4.127.629.491	3.947.387.369	180.242.122
(PREVISION ACUM. POR INCOBRABLES)	-26.912.371.017	-17.968.787.200	-8.943.583.817
INVERSIONES Y PARTICIPACIONES	17.459.432.968	9.884.411.993	7.575.020.975
APORTACIONES A CENTRALES COOPERATIVAS	459.923.491	388.866.595	71.056.896
APORTACIONES A ORG.COOP.DEL EXTERIOR	493.000.000	101.491.100	391.508.900
INVERSIONES EN SOCIEDADES	9.455.335.298	9.394.054.298	61.281.000
BIENES DESTINADOS PARA VENTAS	7.051.174.179	0	7.051.174.179
PROPIEDAD, PLANTA Y EQUIPOS	45.921.340.112	37.395.242.924	8.526.097.188
EDIFICIOS	20.801.134.173	18.977.528.765	1.823.605.408
TERRENOS	13.652.609.739	10.656.364.206	2.996.245.533
EQUIPOS E INSTALACIONES	5.881.726.663	5.377.518.588	504.208.075
CONSTRUCCIONES EN CURSO	5.433.257.542	1.052.378.295	4.380.879.247
MAQUINAS Y EQUIPOS	2.888.598.356	2.550.119.760	338.478.596
MUEBLES DE OFICINA	6.979.343.485	6.384.517.659	594.825.826
EQUIPOS Y SOFTWARE INFORMATICO	13.819.000.561	11.021.935.086	2.797.065.475
BIBLIOTECAS, OBRAS DE ARTE Y OTROS	959.968.568	882.701.199	77.267.369
BIENES TOMADOS EN ARRENDAMIENTO	1.285.056.222	789.892.598	495.163.624
(DEPRECIACIONES ACUMULADAS)	-25.779.355.197	-20.297.713.232	-5.481.641.965
OTROS ACTIVOS	2.729.054.371	2.914.173.992	-185.119.621
ACTIVOS RESTRINGIDOS	377.907.302	373.907.302	4.000.000
CARGOS DIFERIDOS	1.945.429.973	1.717.096.601	228.333.372
INTANGIBLES	3.300.000	2.100.000	1.200.000
BIENES ADJUDICADOS A REALIZAR	2.084.216.348	2.306.912.400	-222.696.052
(PREVISION S/ INMUEBLES ADJUDICADOS)	-1.681.799.252	-1.485.842.311	-195.956.941
TOTAL ACTIVO	1.114.158.780.364	1.024.079.644.063	90.079.136.301



Lic. Yolanda B. Torales de Bello
Contadora General - Pat. Prof. 010-0034647



Lic. Raquel Quiñónez
Gerente Administrativo



Lic. Emilio Bellassai Sisa
Gerente General

BALANCE GENERAL CONSOLIDADO COMPARATIVO AL 31 DE DICIEMBRE DE 2008

	2008	2007	VARIACION ABSOLUTA
EXIGIBLE A CORTO PLAZO	590.467.593.212	557.943.677.461	32.523.915.751
COMPROMISOS FINANCIEROS	548.774.548.025	526.683.328.576	22.091.219.449
AHORRO A LA VISTA CAPTADOS	315.702.076.750	277.398.189.677	38.303.887.073
AHORRO A PLAZO CAPTADOS	233.072.471.275	249.285.138.899	-16.212.667.624
COMPROMISOS NO FINANCIEROS	23.086.764.661	17.383.698.391	5.703.066.270
CUENTAS A PAGAR	13.416.371.763	9.914.474.301	3.501.897.462
PROVISIONES	9.670.392.898	7.469.224.090	2.201.168.808
FONDOS	18.606.280.526	13.876.650.494	4.729.630.032
EDUCACION	48.280.039	90.450.916	-42.170.877
SOLIDARIDAD	17.855.002.791	13.083.201.882	4.771.800.909
FONDO PARA INFRAESTRUCTURA EDILICIA	702.997.696	702.997.696	0
EXIGIBLE A LARGO PLAZO	343.281.074.798	311.962.156.386	31.318.918.412
COMPROMISOS FINANCIEROS	339.044.169.579	309.188.130.186	29.856.039.393
AHORRO A PLAZO CAPTADOS	339.044.169.579	309.188.130.186	29.856.039.393
COMPROMISOS NO FINANCIEROS	3.954.451.296	2.774.026.200	1.180.425.096
FONDO DE PREVISION PARA DESPIDOS	3.954.451.296	2.774.026.200	1.180.425.096
PASIVO DIFERIDO	282.453.923	0	282.453.923
INT. Y OTROS ACCESORIOS CAP.S/REFINANCIACIÓN	282.453.923	0	282.453.923
TOTAL PASIVO	933.748.668.010	869.905.833.847	63.842.834.163
PATRIMONIO NETO			
CAPITAL SOCIAL	122.311.653.635	104.012.887.707	18.298.765.928
CAPITAL SUSCRITO	135.443.430.428	114.185.084.052	21.258.346.376
MENOS : SOCIOS SUSCRITORES	-13.131.776.793	-10.172.196.345	-2.959.580.448
RESERVAS Y FONDOS	43.852.802.991	38.107.530.991	5.745.272.000
CAPITAL INSTITUCIONAL	25.593.373.661	22.871.752.775	2.721.620.886
CAPITAL NO INSTITUCIONAL	18.259.429.330	15.235.778.216	3.023.651.114
RESULTADO DEL EJERCICIO	14.245.655.728	12.053.391.518	2.192.264.210
TOTAL DEL PATRIMONIO NETO	180.410.112.354	154.173.810.216	26.236.302.138
TOTAL PASIVO MAS PATRIMONIO NETO	1.114.158.780.364	1.024.079.644.063	90.079.136.301


 Lic. Lorenzo Portillo
 Presidente Junta de Vigilancia


 Lic. Pablo Segovia Boltes
 Tesorero Consejo de Administración


 Ing. Agr. Nelson Blanco
 Presidente Consejo de Administración

CUADRO DE RESULTADOS CONSOLIDADO COMPARATIVO AL 31 DE DICIEMBRE DE 2008

	2008	2007	VARIACION ABSOLUTA
INGRESOS	212.240.797.753	190.530.845.781	21.709.951.972
INGRESOS OPERATIVOS	183.630.220.822	172.272.555.260	11.357.665.562
INTERESES COBRADOS S/ PRESTAMOS	126.871.299.699	118.142.093.259	8.729.206.440
INTERESES COBRADOS S/ TARJETAS DE CREDITO	25.109.116.533	27.738.545.846	-2.629.429.313
INTERESES COBRADOS S/DEPOSITOS	1.105.094.901	864.377.423	240.717.478
INGRESOS S/ DEPOSITOS E INVERSIONES	16.293.865.340	12.104.526.048	4.189.339.292
DIVIDENDOS S/ INVERSIONES	554.173.659	755.497.774	-201.324.115
CUOTAS DE INGRESO NO RETORNABLES	47.872.000	47.080.000	792.000
CREDITOS LIQ.P/INC.RECUPERADO	395.250.005	487.579.668	-92.329.663
INGRESOS P/ TARJETAS DE CREDITO Y DEBITO	12.484.402.917	11.937.450.784	546.952.133
INGRESOS P/ ATM	243.885.759	195.404.458	48.481.301
DESAFECTACIÓN DE PREVISIONES	166.039.533	0	166.039.533
INGRESOS OPERATIVOS VARIOS	359.220.476	0	359.220.476
INGRESOS NO OPERATIVOS	28.610.576.931	18.258.290.521	10.352.286.410
DIFERENCIA DE CAMBIO	23.789.220.064	13.897.749.431	9.891.470.633
OTROS INGRESOS NO OPERATIVOS	4.821.356.867	4.360.541.090	460.815.777
EGRESOS	197.995.142.025	178.477.454.263	19.517.687.762
COSTOS Y GASTOS OPERATIVOS	173.260.553.425	161.590.238.004	11.670.315.421
INTERESES PAGADOS A AHORRISTAS	66.978.291.593	71.118.496.873	-4.140.205.280
INTERESES PAGADOS A OTRAS ENTIDADES	0	0	0
CREDITOS Y OTROS LIQ. POR INCOBRABLES	1.424.552.194	1,426,849,272	-2,297,078
PREVISIONES SOBRE PRESTAMOS DUDOSO COBRO	11,134,297,134	5,885,291,098	5,249,006,036
PREVISIONES SOBRE BIENES ADJUDICADOS	195,956,941	567,744,558	-371,787,617
PREVISION SOBRE DIVERSOS	232,257,764	200,944,620	31,313,144
COSTO PROCESAMIENTO TARJETAS DE CREDITO - DEBITO- ATM	8,830,479,283	8,794,163,790	36,315,493
GASTOS ADMINISTRATIVOS	77,943,603,984	67,477,668,849	10,465,935,135
GASTOS DE ALTA DIRECCION	6,521,114,532	6,119,078,944	402,035,588
EGRESOS NO OPERATIVOS	24.734.588.600	16.887.216.259	7.847.372.341
DIFERENCIA DE CAMBIO	22,681,419,640	14,524,562,906	8,156,856,734
OTROS EGRESOS NO OPERATIVOS	2,053,168,960	2,362,653,353	-309,484,393
EXCEDENTE OPERATIVO	10.369.667.397	10.682.317.256	-312.649.859
EXCEDENTE NO OPERATIVO	3.875.988.331	1.371.074.262	2.504.914.069
EXCEDENTE DEL EJERCICIO	14.245.655.728	12.053.391.518	2.192.264.210

Lic. Lorenzo Portillo
Presidente Junta de Vigilancia

Lic. Pablo Segovia Boltes
Tesorero Consejo de Administración

Ing. Agr. Nelson Blanco
Presidente Consejo de Administración

Lic. Yolanda B. Torales de Bello
Contadora General - Pat. Prof. 010-0034647

Lic. Raquel Quiñónez
Gerente Administrativo

Lic. Emilio Bellassai Sisa
Gerente General

**ESTADO DE VARIACIÓN DEL PATRIMONIO NETO
AL 31 DE DICIEMBRE DE 2008
(Expresado en Guaraníes)**

Conceptos	Saldo al inicio del ejercicio	Movimientos		Saldos al 31/12/2008
		Aumentos	Disminución	
Capital Suscripto	114.185.084.052	37.296.952.022	16.038.605.646	135.443.430.428
[Socio Suscriptores]	-10.172.196.345	14.674.479.337	17.634.059.785	-13.131.776.793
Capital Institucional	14.647.317.129	1.808.008.728	0	16.455.325.857
Reserva Legal	8.224.435.646	913.612.158	0	9.138.047.804
Reserva de Revalúo	15.235.778.216	4.758.248.447	1.734.597.333	18.259.429.330
Resultados del Ejercicio	12.053.391.518	14.245.655.728	12.053.391.518	14.245.655.728
TOTALES	154.173.810.216	73.696.956.420	47.460.654.282	180.410.112.354



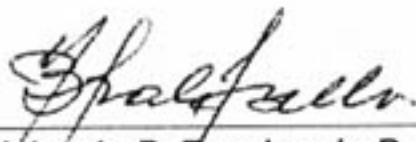
Lic. Lorenzo Portillo
Presidente Junta de Vigilancia



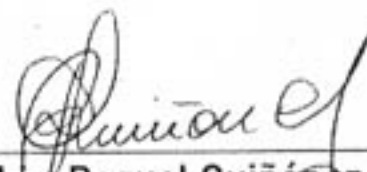
Lic. Pablo Segovia Boltés
Tesorero Consejo de Administración



Ing. Agr. Nelson Blanco
Presidente Consejo de Administración



Lic. Yolanda B. Torales de Bello
Contadora General - Pat. Prof. 010-0034647



Lic. Raquel Quiñónez
Gerente Administrativo



Lic. Emilio Bellassai Sisa
Gerente General

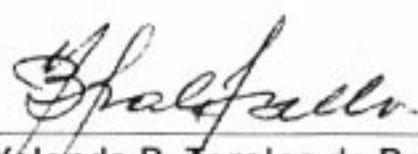
ESTADO DE FLUJO DE EFECTIVO AL 31 DE DICIEMBRE DE 2008

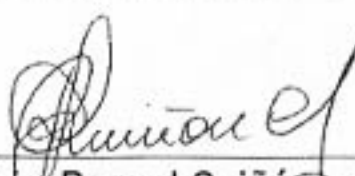
	2008
Flujo de efectivo por actividades operativas	
Ingresos Operativos	183.912.674.745
Ingresos no Operativos	5.929.158.560
Efectivo pagado en concepto de:	
Costo Operativo por Actividades de Ahorro y Crédito	(75.808.770.876)
Costo Administrativo por Actividades de Ahorro y Crédito	(77.236.178.283)
Egresos no Operativos	(2.053.170.229)
Resultado en operaciones antes de los cambios de activos y pasivos operativos	34.743.713.917
(Aumento) Disminución de activos operativos	
Créditos	(117.598.217.506)
Participación en Otras Empresas	(7.575.020.975)
Otros Activos	(2.095.500.186)
Aumento (Disminución) de pasivos operativos	
Compromisos Financieros	51.947.258.842
Compromisos no Financieros	2.573.077.760
Provisiones	
Fondos	
Efectivo neto usado por actividades operativas	(72.748.402.065)
Flujo de efectivo por actividades de inversión	
Adquisición de bienes de uso	(10.332.088.620)
Inversiones	10.000.000.000
Aumento de Capital	18.298.765.928
Efectivo neto usado por actividades de inversión	17.966.677.308
Aumento neto de efectivo y sus equivalentes	(20.038.010.840)
Efectivo y sus equivalentes al principio del periodo	260.371.362.410
Efectivo y sus equivalentes al final del periodo	240.333.351.570


 Lic. Lorenzo Portillo
 Presidente Junta de Vigilancia


 Lic. Pablo Segovia Boltes
 Tesorero Consejo de Administración


 Ing. Agr. Nelson Blanco
 Presidente Consejo de Administración


 Lic. Yolanda B. Torales de Bello
 Contadora General - Pat. Prof. 010-0034647


 Lic. Raquel Quiñónez
 Gerente Administrativo


 Lic. Emilio Bellassaj Sisa
 Gerente General

DICTAMEN DE LA JUNTA DE VIGILANCIA

Asunción, 16 de enero del 2009

A la Asamblea de la
Cooperativa Universitaria Ltda.

De conformidad al mandato conferido a la Junta de Vigilancia, la misma cumple en presentar el siguiente dictamen, destacando que ha ejercido sus funciones de fiscalización sobre la dirección y administración de la Cooperativa Universitaria Ltda. durante el ejercicio fenecido el 31 de diciembre del año 2008.


A los efectos de la elaboración de este dictamen se examinaron:

- La Memoria del Consejo de Administración, el Inventario, el Balance General y el Cuadro de Resultados al 31 de diciembre del año 2008. Estos informes financieros fueron sometidos a exámenes periódicos, con las documentaciones respaldatorias respectivas y la observancia de las disposiciones legales, estatutarias y reglamentarias de nuestra Cooperativa.
- La Memoria del Comité de Educación.


Basado en el trabajo realizado por este órgano contralor durante el periodo comprendido entre el 01 de enero y el 31 de diciembre de 2008, que comprende el estudio y análisis del informe y dictamen de la Auditoría Externa, esta Junta concluye que los estados financieros y patrimoniales mencionados, presentan razonablemente la situación económica y financiera de la Cooperativa Universitaria Ltda., así como la ejecución de las actividades programadas por el Comité de Educación, en cumplimiento del 5to y 7mo principios universales del cooperativismo, han llenado las expectativas de los asociados y de la comunidad.

Por todo lo expresado y de acuerdo a los Arts. 76, inc. "d" y 107 de la Ley 438/94 y Art. 69, inc. "c" de nuestro Estatuto Social, la Junta de Vigilancia se permite DICTAMINAR FAVORABLEMENTE, aconsejando a los socios y socias assembleístas que la Memoria del Consejo de Administración, el Inventario, el Balance General y el Cuadro de Resultados del ejercicio comprendido entre el 01 de enero y el 31 de diciembre de 2008 sean APROBADOS.


Atentamente,




MÓNICA M. CÁCERES
Abogada - Vicepresidente




Q. F. MARÍA TERESA ACUÑA
Vocal Titular




LICDA. INES INSAURREALDE E.
Vocal Suplente



LIC. LORENZO PORTILLO
Presidente



ESC. MARTINIANA MOLAS
Secretaria



ABOG. VICTOR CABALLERO COCUESTA
Vocal Titular



A I D E

AUDITORIA INTEGRAL DE EMPRESAS

DICTAMEN DE LOS AUDITORES INDEPENDIENTES

A los Señores

**Presidente y Miembros del Consejo de
Administración y de la Junta de Vigilancia de la
Cooperativa de Ahorro y Crédito Universitaria Limitada**

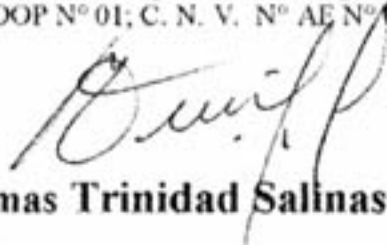
1. Hemos examinado el estado de situación patrimonial adjunto, de la Cooperativa de Ahorro y Crédito Universitaria Limitada al 31 de diciembre de 2008, y su correspondiente estado de resultados, la evolución del patrimonio neto y el flujo de efectivo, por el año terminado en esa fecha, así como las notas que les son relativas. Estos estados contables, preparados de conformidad con principios de contabilidad generalmente aceptadas son responsabilidad de la administración de la Cooperativa. Nuestra responsabilidad consiste en expresar una opinión sobre los mismos en base a nuestra auditoria.
2. Realizamos nuestra revisión de acuerdo con normas de auditoría generalmente aceptadas. Estas normas requieren que planifiquemos y realicemos la auditoria de tal manera que podamos obtener una seguridad razonable de que los estados contables están libres de errores importantes. La auditoria incluye, el examen, en base a pruebas selectivas, de la evidencia que soportan las cifras y revelaciones de los estados contables; la evaluación de las normas contables utilizadas, y las estimaciones significativas efectuadas por la administración, como así también la evaluación de los estados contables en su conjunto. Creemos que nuestra auditoria proporciona una base razonable para nuestra opinión.
3. En nuestra opinión, los estados contables antes mencionados, presentan razonablemente, en todos los aspectos importantes, la situación patrimonial y financiera de la Cooperativa de Ahorro y Crédito Universitaria Limitada, al 31 de diciembre de 2008, el resultado de sus operaciones, la evolución de patrimonio neto y el flujo de efectivo, por el año terminado en esa fecha, de conformidad con principios de contabilidad generalmente aceptados.
4. Los estados contables al 31 de diciembre de 2007, que se presentan como cifras comparativas, fueron auditados por nosotros y hemos emitido nuestra opinión sin salvedades en fecha 17 de enero de 2008.

Asunción, Paraguay

16 de enero de 2009

AIDE - Auditoria Integral de Empresas

REGISTROS: INCOOP N° 01; C. N. V. N° AE N° 027; BCP N° 34



Adalberto Dimas Trinidad Salinas (Socio)

C.C.P. N° C - 271

Cnel. Irrazabal N° 444 e/25 de mayo y Cerro Corá • E - mail: aide@rieder.net.py
Tel.: 228 377 - 222 694 • Asunción - Paraguay